

Afgræsning og malkning, udfordringer og løsninger



Erik Andersen

Jysk Økologi

era@jlbr.dk

Mobil.20132119

Frisk er godt.....

Fr. græs 40% kløver

Kg ts./Fe	1,03
MJ/kg Ts.	6,56
AAT g/kg Ts.	94
PBV g/kg Ts.	86
Sukker g/kg Ts.	110
A-vit. 1000 IE	100
E-vit. IE	150

Kl. græsens. 40% kløver

Kg ts./Fe	1,07
MJ/kg Ts.	6,41
AAT g/kg Ts.	78
PBV g/kg Ts.	37
Sukker g/kg Ts.	95
A-vit 1000 IE	60
E-vit. IE	75



Alternative afgrøder til afgræsning



Rug

Juni 0,94 kg ts./Fe

Aug. 1,07 kg ts./FE

Kørerne er vilde med det!!



Alternative afgrøder til afgræsning

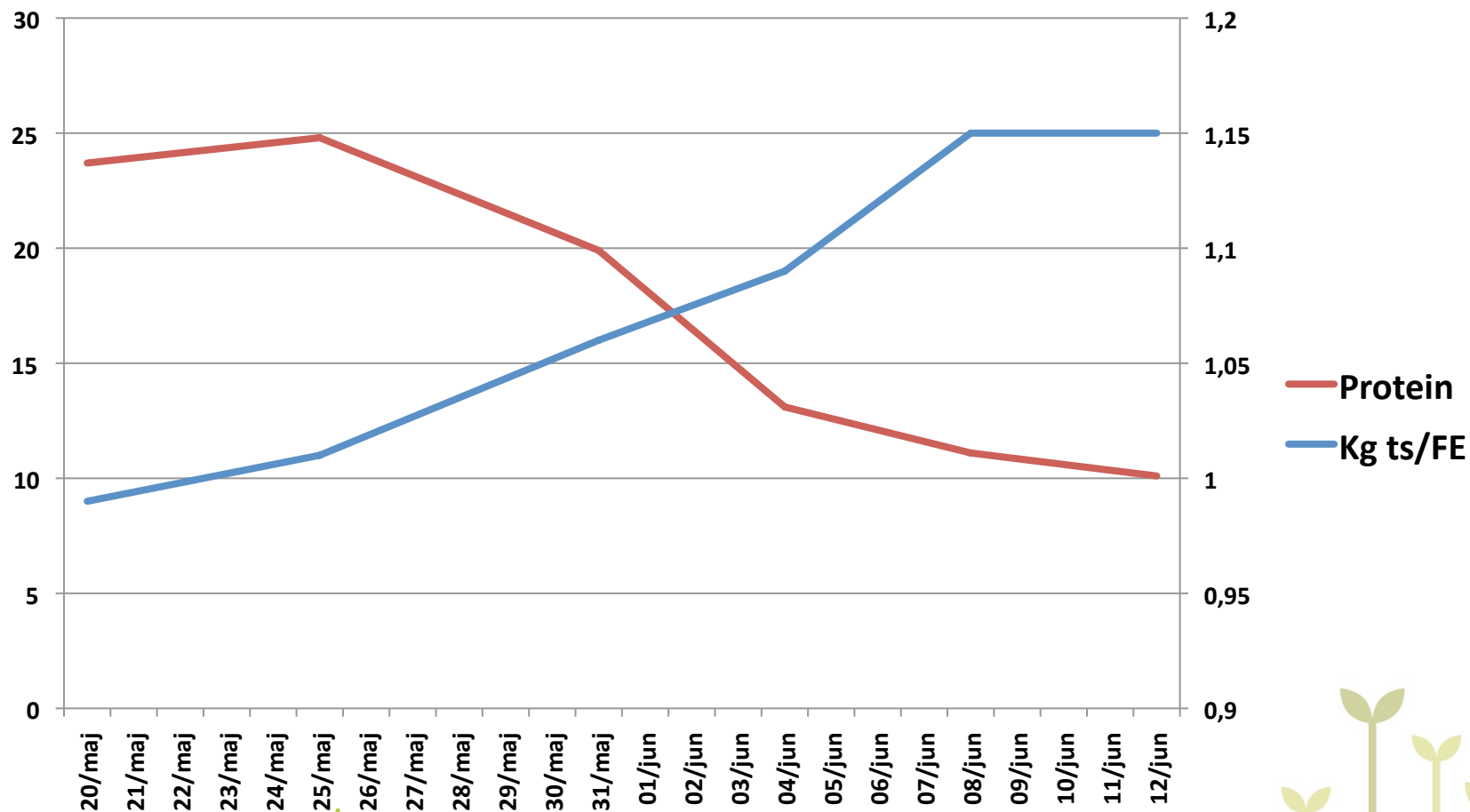
Vårhavre



Det er en kort, intensiv periode vårhavre kan afgræsses



Udvikling i kvalitet, vårhavre til afgræsning



Det kræver stort areal hvis det skal være optimal

Behov for afgræsningseget areal inden for 1.000 meter fra ejendommen*			
Antal køer	100	200	400
Behov for egnet areal ha	45	65	180

Gns. øko-besætning

*) ved græs på to tredjedele af arealet og 0,3 ha græs pr. ko.



Drivveje, vejen'el. forhindringer til robotten!



Beskidte køer giver ikke kvalitetsmælk med robotmalkning



3 skarpe til robot og afgræsning

- **14 dages start tilvænning** (motionsfold/begrænset areal- systemændring)
- **Velsmagende tilskudsfoder i maj, juni og juli.**
- **Super lækker afgræsningsmarker i aug., sept. og oktober.**






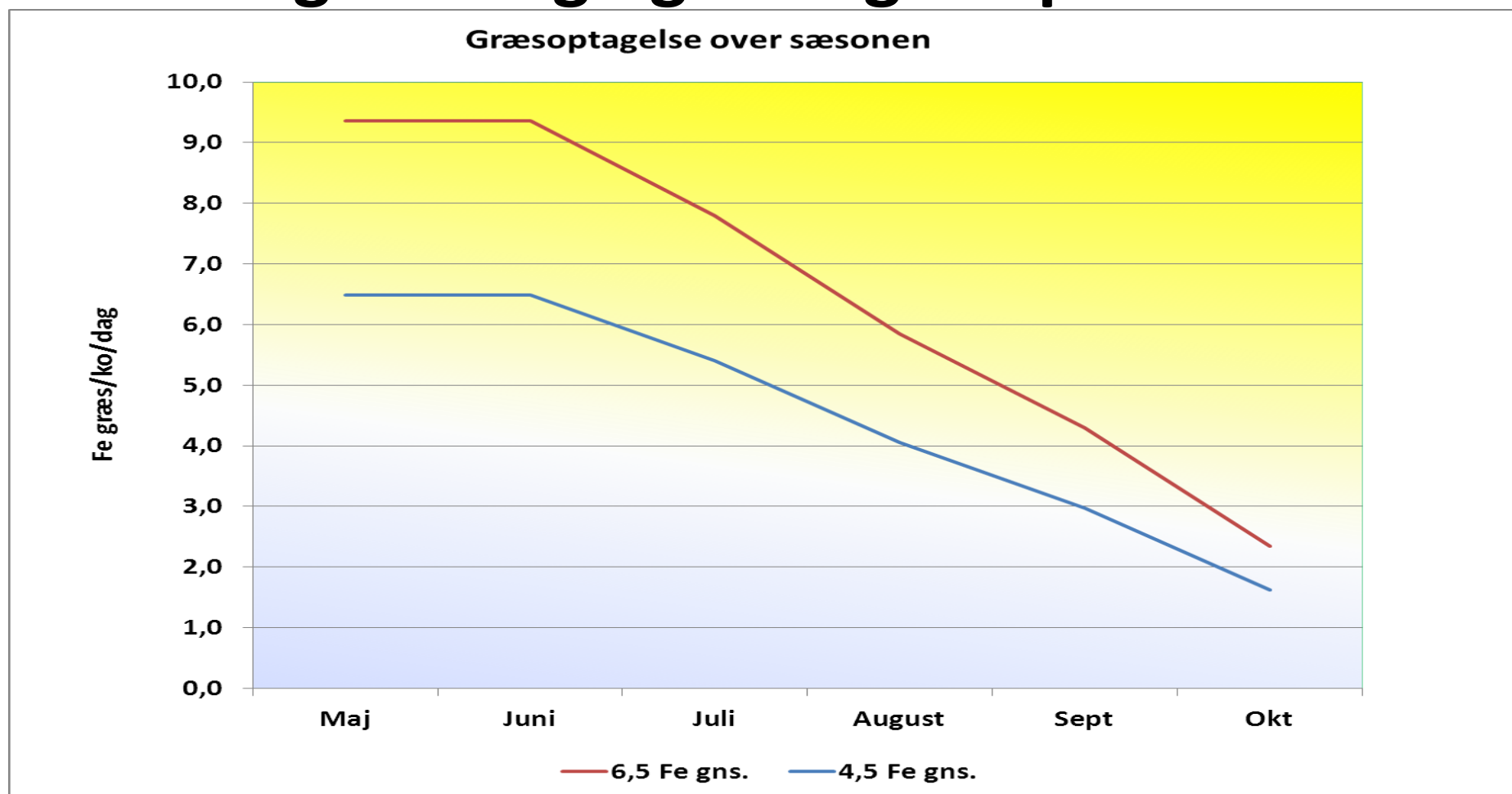
DLBR Dansk Økologi

Gør
foderplanen
lidt grønnere

– gi' den
fuld græs

DLBR.
DANSK
LÅNDRUGSRÅDGIVNING

Afgræsning og frisk græs på stald.



Konklusion

- Tænk alternativ afgræsning for at få så meget frisk græs/afgrøde i køerne
- Få startet i tide med høj græsoptag. **(14 dage før i robotbesætninger)**
- Alle næringsstoffer er intakt i friske afgrøder, udnyt dem dog.
- Sørg for driveveje der holder, i må da kunne forstå det efter sommer 2011!!





**Tak for
opmærksomheden**

