



# Sådan forbedrer du dit dækningsbidrag i marken


Økologi-Kongres 2013

v/ Steffen Blume



# Ordsprog:

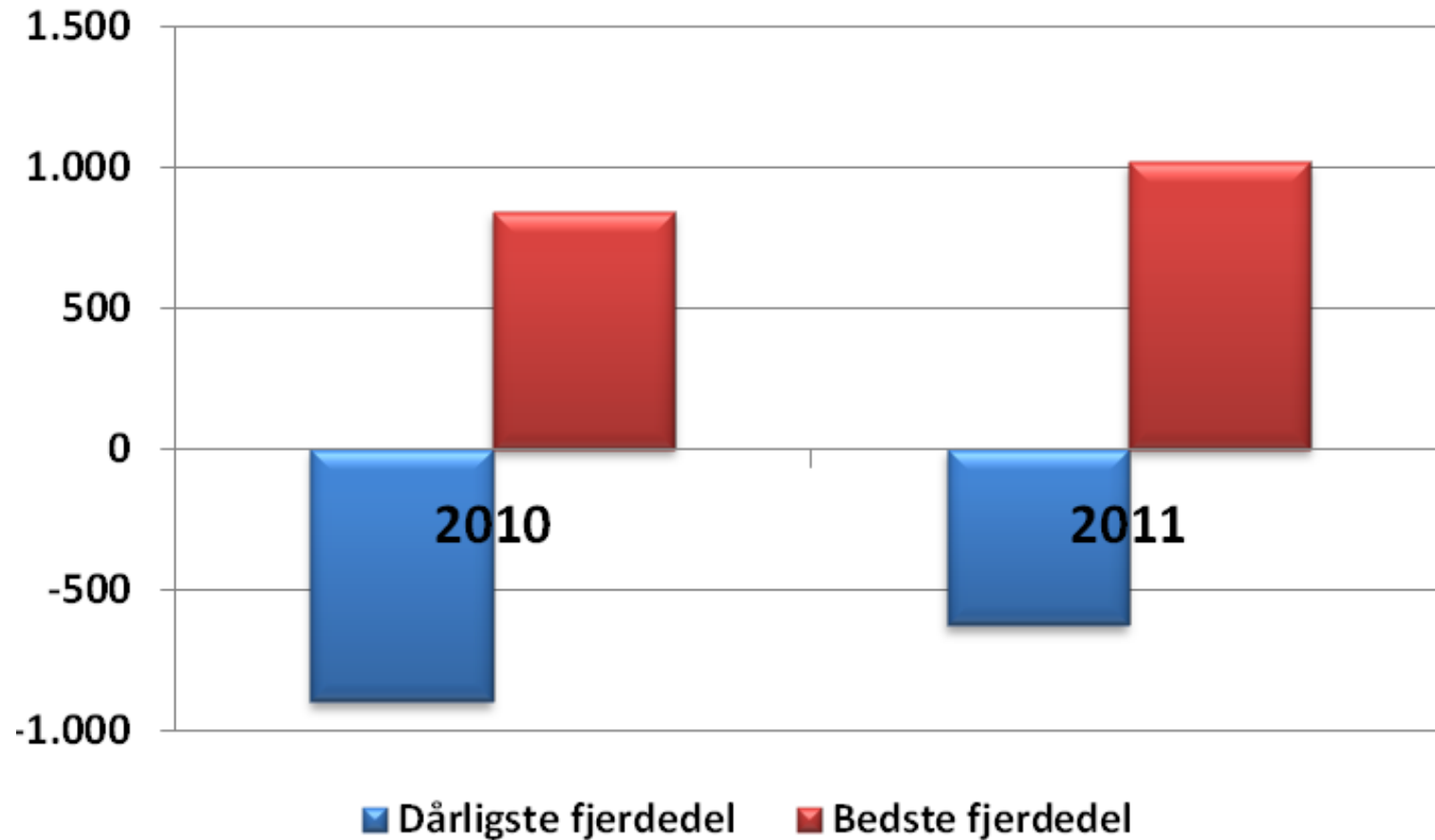
➤ De dumme bønder har de største kartofler...



➤ Selv i ordborgen kommer arbejde før succes!



# Driftsresultat på økologiske planteavlsbedrifter (i t.kr)



Kilde: Danmarks Statistik

# Projekt: Styrket konkurrenceevne hos økologiske planteavlere

- Udgifter og indtægter blev indsamlet på afgrødeniveau
- Vi havde en forventning om at maskinomkostninger var den store synder
- Ca. 50 økologer deltog
- Tilskud fra Innovationsloven under Fødevareministeriet

# Maskinomkostninger

<b>Planteavler</b>	<b>1</b>	<b>2</b>	<b>3</b>	<b>4</b>	<b>5</b>	<b>6</b>	<b>7</b>	<b>8</b>	<b>Gns</b>
Værdi primo (mio kr.)	2,0	3,1	2,4	2,5	1,0	4,9	3,6	2,0	
Værdi primo (kr./ha)	5051	9091	13043	13021	7874	10103	12081	7380	<b>9705</b>
Værditab (1000 kr.)	328	366	293	303	114	588	439	250	
Forrentning (1000 kr.)	133	154	121	123	48	245	232	101	
Vedligehold (1000 kr.)	191	147	105	188	111	296	178	122	
Vedligehold (Kr./ha)	482	431	571	979	874	610	597	450	<b>624</b>
Brændstof (1000 kr.)	133	250	86	225	66	296	197	100	
Maskinstations indtægter	130			800	110	208	251	41	
Maskinstations udgifter	126		96	200	60	61	131	52	
<b>Maskinomkostninger (kr./ha)</b>	<b>2920</b>	<b>3828</b>	<b>4588</b>	<b>3699</b>	<b>4014</b>	<b>4467</b>	<b>3086</b>	<b>3606</b>	<b>3776</b>

Kilde: Chr. Rabølle, Gefion



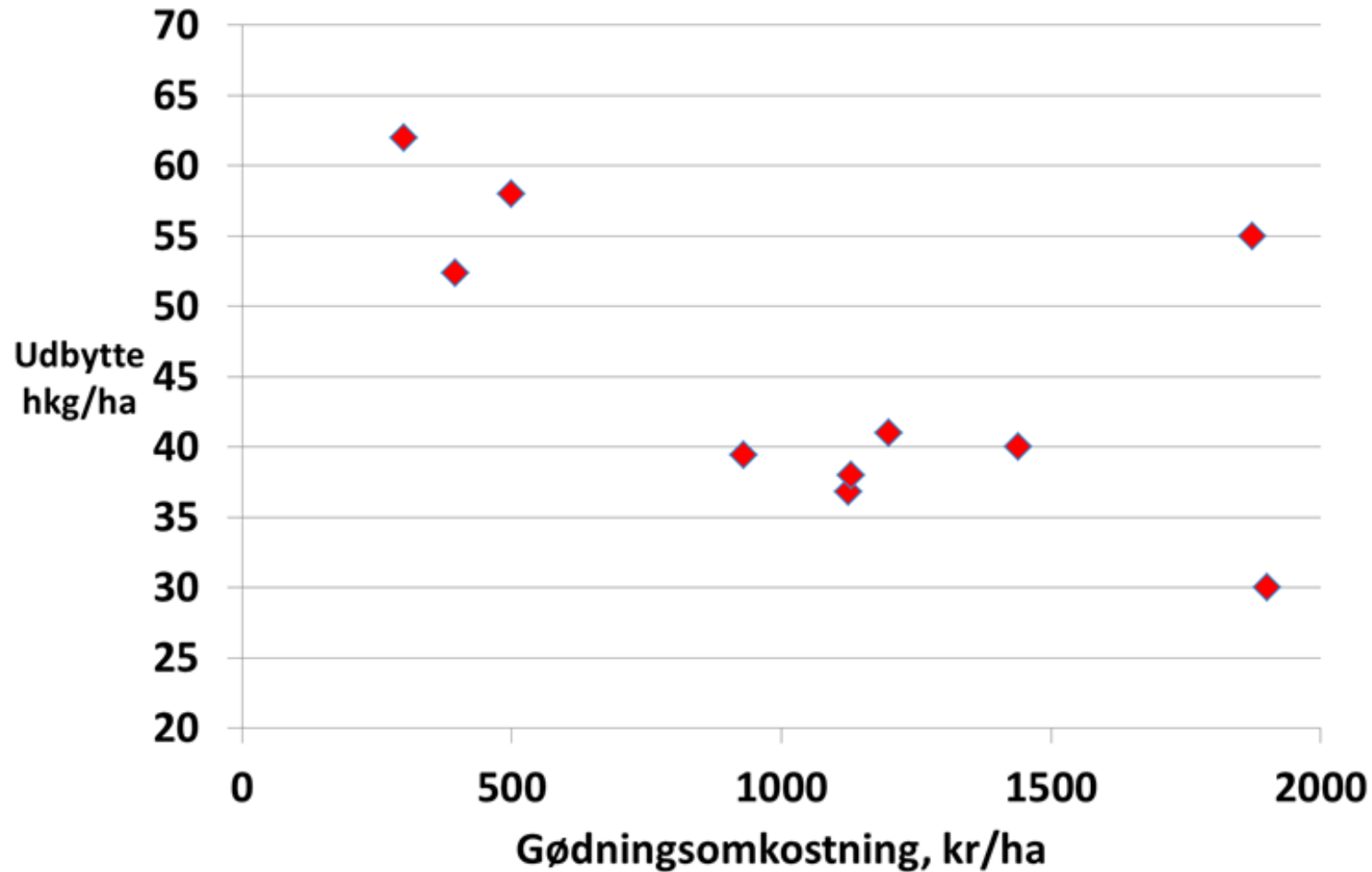
# Omkostninger til såsæd (kr/ha)

	<b>V.hvede</b>	<b>Triticale</b>	<b>Rug</b>	<b>Vårbyg</b>	<b>Havre</b>	<b>Vårhvede</b>
2010	650 - 1000	700 - 920	150 - 700	385 - 840	450 - 835	480 - 1035
2011	430 - 1255	520 - 1130	415 - 938	400 - 765	450 - 995	484 - 1018

# Omkostninger til gødning (kr/ha)

	<b>V.hvede</b>	<b>Triticale</b>	<b>Vinterrug</b>	<b>Vårbyg</b>	<b>Havre</b>	<b>Vårhvede</b>
2010	450 - 1980	0 - 880	0 - 1056	0 - 1141	0 - 1322	0 - 1133
2011	395 - 1874	0 - 1080	0 - 1080	0 - 1257	0 - 1182	0 - 1430

## Hvedeudbytte ift. gødningsomkostning





# Afgrødeudbytter (hkg/ha)

	<b>V.hvede</b>	<b>Triticale</b>	<b>Rug</b>	<b>Vårbyg</b>	<b>Havre</b>	<b>Vårhvede</b>	<b>V.raps</b>
2010	23 - 47	10 - 40	30 - 47	25 - 46	25 - 50	25 - 40	5 - 34
2011	37 - 65	32 - 55	20 - 45	21 - 68	18 - 62	34 - 55	5 - 28

# Salgspris (kr/hkg)

	<b>V.hvede</b>	<b>Triticale</b>	<b>Rug</b>	<b>Vårbyg</b>	<b>Havre</b>	<b>Vårhvede</b>
2010	150 - 230	-	111 - 182	120 - 210	95 - 225	120 - 220
2011	220 - 280	205 - 245	190 - 250	185 - 245	200 - 215	220 - 280

# Konklusion

- Stor variation på alle poster
- Udbytte og salgspris er de største syndere
- Der kan spares på omkostninger, men...
- ...ikke hvis det påvirker udbytte eller salgspris i negativ retning
- Læs rapporten på [www.ecoadvic.dk](http://www.ecoadvic.dk)

## Gode fif:

- Lær af dine kollegaer (fx ERFA-gruppe) og lyt til konsulenten 😊
- Regn på gyllens reelle værdi –den kan være for dyrt købt
- Brug egen såsæd, når kvaliteten er god nok
- Ha' mulighed for opbevaring af korn